

Ports de Commerce de Corse
Porti di Commerciù di Corsica

Mensuel
U Misincu

Trafic Passagers
Trafficu Passageri

mars 2024
marzu 2024

PORTS DE COMMERCE DE CORSE

mars 2024

TRAFIC PASSAGERS GLOBAL

TOTAL PORTS	Passagers			Cumul passagers depuis le 1er Janvier		
	2023	2024	Variation	2023	2024	Variation
Régulier National	69 565	81 821	17,62%	205 225	214 263	4,40%
Régulier Internat°	18 471	26 237	42,04%	53 958	56 713	5,11%
TOTAL	88 036	108 058	22,74%	259 183	270 976	4,55%
Croisières	5 190	0	-100,00%	5 190	0	-100,00%
TOTAL	93 226	108 058	15,91%	264 373	270 976	2,50%

AJACCIO	Passagers			Cumul passagers depuis le 1er Janvier		
	2023	2024	Variation	2023	2024	Variation
Régulier National	23 607	26 729	13,22%	70 560	71 056	0,70%
Régulier Internat°	274	506	84,67%	1 386	1 511	9,02%
TOTAL	23 881	27 235	14,04%	71 946	72 567	0,86%
Croisières	5 190	0	-100,00%	5 190	0	-100,00%
TOTAL	29 071	27 235	-6,32%	77 136	72 567	-5,92%

BASTIA	Passagers			Cumul passagers depuis le 1er Janvier		
	2023	2024	Variation	2023	2024	Variation
Régulier National	35 508	42 207	18,87%	104 547	107 758	3,07%
Régulier Internat°	10 968	17 572	60,21%	33 634	36 860	9,59%
TOTAL	46 476	59 779	28,62%	138 181	144 618	4,66%
Croisières	0	0	-	0	0	-
TOTAL	46 476	59 779	28,62%	138 181	144 618	4,66%

BONIFACIO	Passagers			Cumul passagers depuis le 1er Janvier		
	2023	2024	Variation	2023	2024	Variation
Régulier National	0	0	-	0	0	-
Régulier Internat°	6 992	7 925	13,34%	18 429	17 593	-4,54%
TOTAL	6 992	7 925	13,34%	18 429	17 593	-4,54%
Croisières	0	0	-	0	0	-
TOTAL	6 992	7 925	13,34%	18 429	17 593	-4,54%

L'ILE-ROUSSE	Passagers			Cumul passagers depuis le 1er Janvier		
	2023	2024	Variation	2023	2024	Variation
Régulier National	3 758	4 186	11,39%	10 508	11 688	11,23%
Régulier Internat°	237	234	-1,27%	509	749	47,15%
TOTAL	3 995	4 420	10,64%	11 017	12 437	12,89%
Croisières	0	0	-	0	0	-
TOTAL	3 995	4 420	10,64%	11 017	12 437	12,89%

PORTO-VECCHIO	Passagers			Cumul passagers depuis le 1er Janvier		
	2023	2024	Variation	2023	2024	Variation
Régulier National	3 512	4 354	23,97%	11 082	12 625	13,92%
Régulier Internat°	0	0	-	0	0	-
TOTAL	3 512	4 354	23,97%	11 082	12 625	13,92%
Croisières	0	0	-	0	0	-
TOTAL	3 512	4 354	23,97%	11 082	12 625	13,92%

PROPRIANO	Passagers			Cumul passagers depuis le 1er Janvier		
	2023	2024	Variation	2023	2024	Variation
Régulier National	3 180	4 345	36,64%	8 528	11 136	30,58%
Régulier Internat°	0	0	-	0	0	-
TOTAL	3 180	4 345	36,64%	8 528	11 136	30,58%
Croisières	0	0	-	0	0	-
TOTAL	3 180	4 345	36,64%	8 528	11 136	30,58%

TRAFIC PASSAGERS

Régulier National
Régulier Internat°
TOTAL

Passagers		
2023	2024	Variation
69 565	81 821	17,62%
18 471	26 237	42,04%
88 036	108 058	22,74%

Cumul passagers depuis le 1er Janvier		
2023	2024	Variation
205 225	214 263	4,40%
53 958	56 713	5,11%
259 183	270 976	4,55%

Croisières

5 190	0	-100,00%
-------	---	----------

5 190	0	-100,00%
-------	---	----------

TOTAL

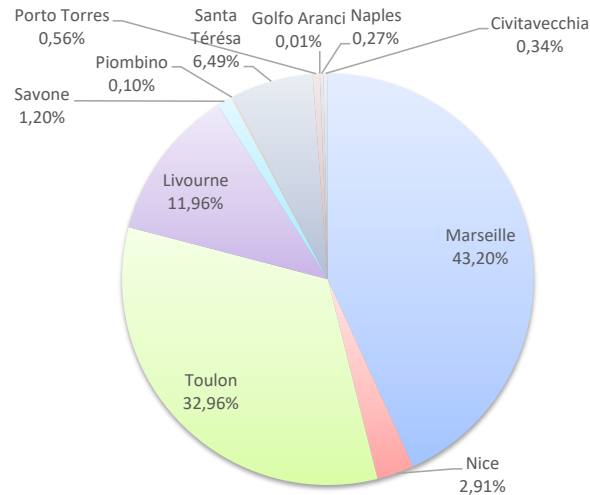
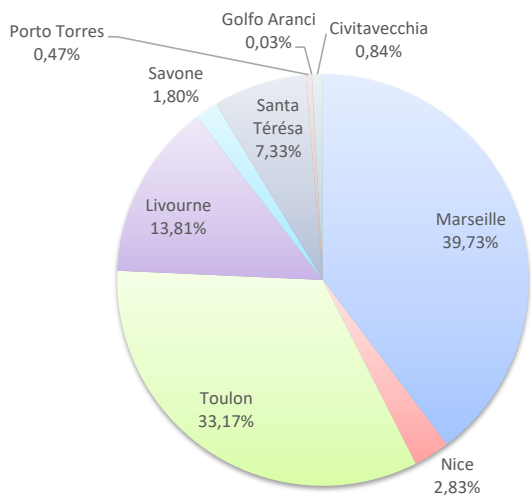
93 226	108 058	15,91%
---------------	----------------	---------------

264 373	270 976	2,50%
----------------	----------------	--------------

LIGNES

Lignes	Passagers	Variation n-1
Marseille	42 927	25,70%
Nice	3 053	266,07%
Toulon	35 841	3,64%
Livourne	14 923	48,52%
Savone	1 940	68,99%
Piombino	0	-
Santa Térésa	7 925	13,34%
Porto Torres	506	13,34%
Golfo Aranci	30	233,33%
Naples	0	-
Civitavecchia	913	-

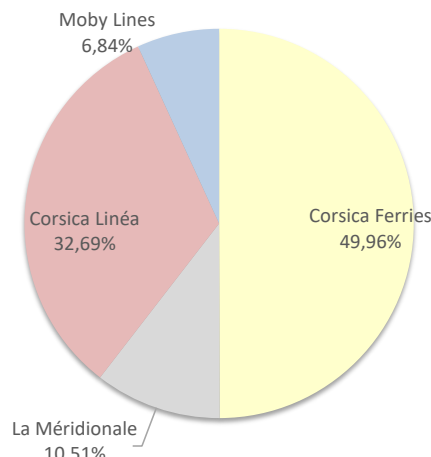
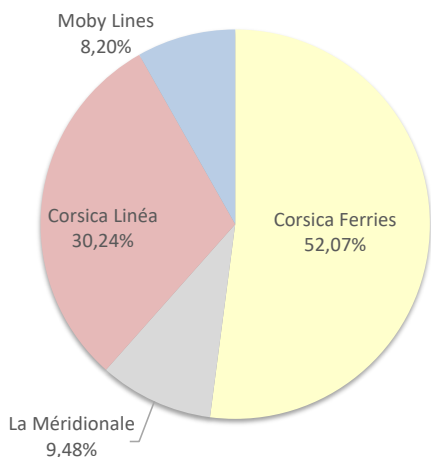
Lignes	Passagers	Variation n-1
Marseille	117 057	16,99%
Nice	7 886	94,05%
Toulon	89 320	-11,65%
Livourne	32 402	8,79%
Savone	3 252	-27,96%
Piombino	265	-
Santa Térésa	17 593	-4,54%
Porto Torres	1 511	26,44%
Golfo Aranci	37	5,71%
Naples	740	-
Civitavecchia	913	-



COMPAGNIES

Compagnies	Passagers	Variation n-1
Corsica Ferries	56 266	19,99%
La Méridionale	10 245	20,87%
Corsica Linéa	32 682	27,30%
Moby Lines	8 865	26,79%

Compagnies	Passagers	Variation n-1
Corsica Ferries	135 386	-3,77%
La Méridionale	28 479	23,86%
Corsica Linéa	88 578	14,94%
Moby Lines	18 533	0,56%

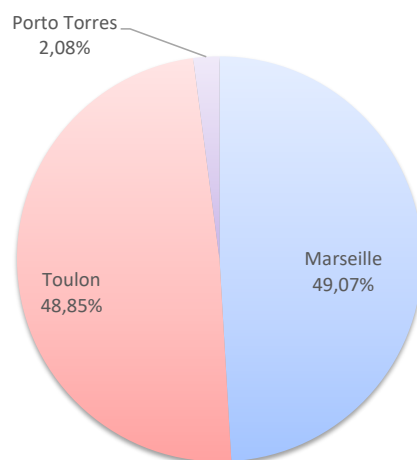
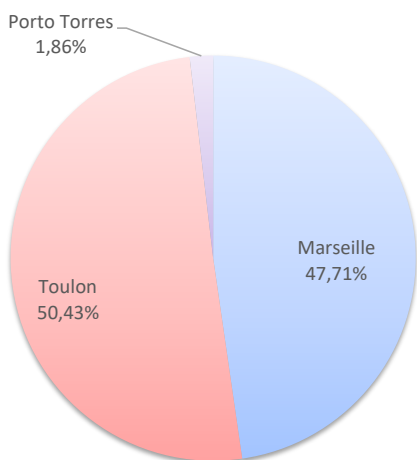


TRAFIC PASSAGERS

	Passagers			Cumul passagers depuis le 1er Janvier		
	2023	2024	Variation	2023	2024	Variation
Régulier National	23 607	26 729	13,22%	70 560	71 056	0,70%
Régulier Internat°	274	506	84,67%	1 386	1 511	9,02%
TOTAL	23 881	27 235	14,04%	71 946	72 567	0,86%
Croisières	5 190	0	-100,00%	5 190	0	-100,00%
TOTAL	29 071	27 235	-6,32%	77 136	72 567	-5,92%

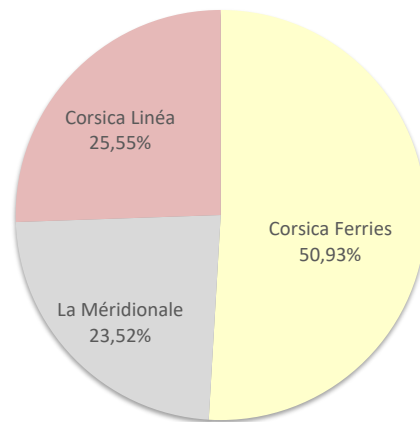
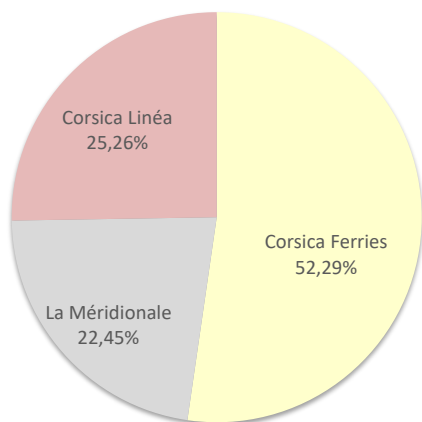
LIGNES

Lignes	Passagers	Variation n-1	Lignes	Passagers	Variation n-1
Marseille	12 994	17,43%	Marseille	35 608	15,74%
Toulon	13 735	9,51%	Toulon	35 448	-10,92%
Savone	0	-	Savone	0	-100,00%
Porto Torres	506	84,67%	Porto Torres	1 511	26,44%



COMPAGNIES

Compagnies	Passagers	Variation n-1	Compagnies	Passagers	Variation n-1
Corsica Ferries	14 241	11,12%	Corsica Ferries	36 959	-10,25%
La Méridionale	6 115	15,16%	La Méridionale	17 070	20,97%
Corsica Linéa	6 879	19,53%	Corsica Linéa	18 538	11,31%



TRAFIC PASSAGERS

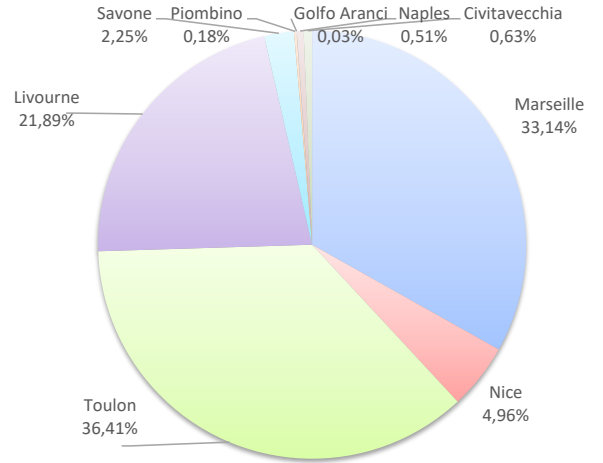
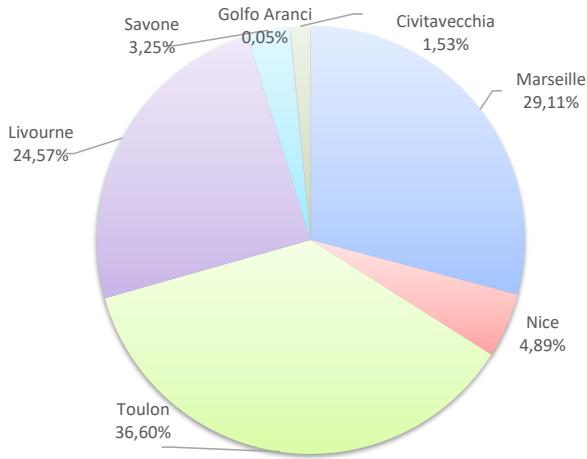
	Passagers		
	2023	2024	Variation
Régulier National	35 508	42 207	18,87%
Régulier Internat°	10 968	17 572	60,21%
TOTAL	46 476	59 779	28,62%
Croisières	0	0	-
TOTAL	46 476	59 779	28,62%

	Cumul passagers depuis le 1er Janvier		
	2023	2024	Variation
Régulier National	104 547	107 758	3,07%
Régulier Internat°	33 634	36 860	9,59%
TOTAL	138 181	144 618	4,66%
Croisières	0	0	-
TOTAL	138 181	144 618	4,66%

LIGNES

Lignes	Passagers	Variation n-1
Marseille	17 403	29,77%
Nice	2 922	623,27%
Toulon	21 882	0,87%
Livourne	14 689	49,72%
Savone	1 940	68,99%
Piombino	0	-
Golfo Aranci	30	233,33%
Naples	0	-
Civitavecchia	913	-

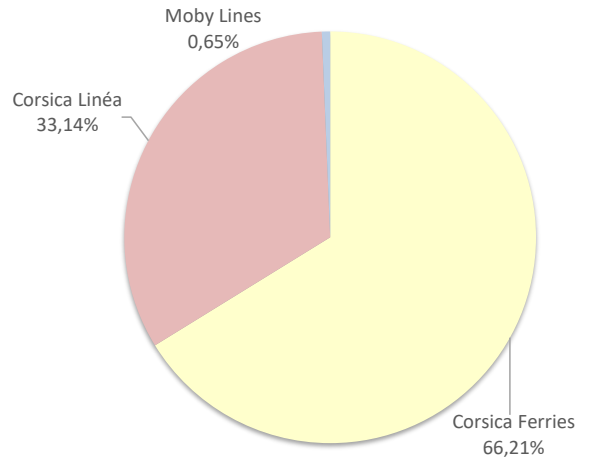
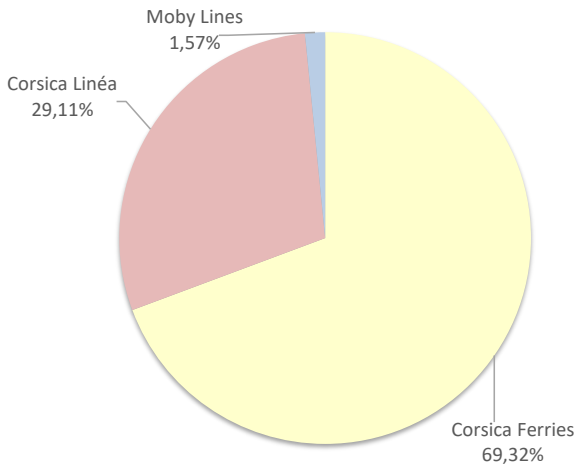
Lignes	Passagers	Variation n-1
Marseille	47 932	13,89%
Nice	7 170	137,97%
Toulon	52 656	-11,43%
Livourne	31 653	8,12%
Savone	3 252	-24,77%
Piombino	265	-
Golfo Aranci	37	5,71%
Naples	740	-
Civitavecchia	913	-



COMPAGNIES

Compagnies	Passagers	Variation n-1
Corsica Ferries	41 436	25,32%
Corsica Linéa	17 403	29,77%
Moby Lines	940	-

Compagnies	Passagers	Variation n-1
Corsica Ferries	95 746	-0,36%
Corsica Linéa	47 932	13,89%
Moby Lines	940	-



TRAFIC PASSAGERS

	Passagers			Cumul passagers depuis le 1er Janvier		
	2023	2024	Variation	2023	2024	Variation
Régulier National	0	0	-	0	0	-
Régulier Internat°	6 992	7 925	13,34%	18 429	17 593	-4,54%
TOTAL	6 992	7 925	13,34%	18 429	17 593	-4,54%
Croisières	0	0	-	0	0	-
TOTAL	6 992	7 925	13,34%	18 429	17 593	-4,54%

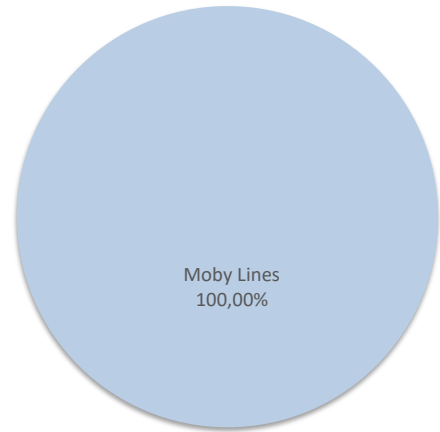
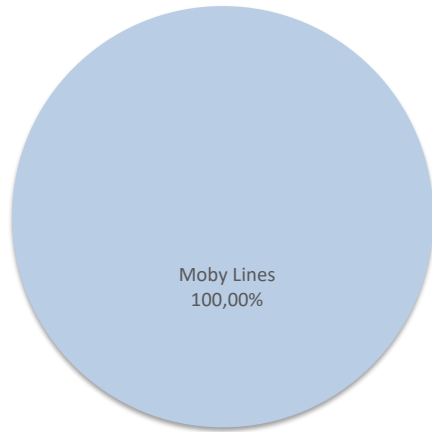
LIGNES

Lignes	Passagers	Variation n-1	Lignes	Passagers	Variation n-1
Santa Térésa	7 925	13,34%	Santa Térésa	17 593	-4,54%



COMPAGNIES

Compagnies	Passagers	Variation n-1	Compagnies	Passagers	Variation n-1
Moby Lines	7 925	13,34%	Moby Lines	17 593	-4,54%

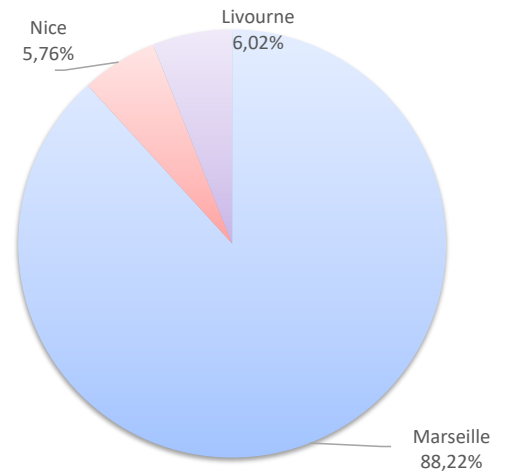
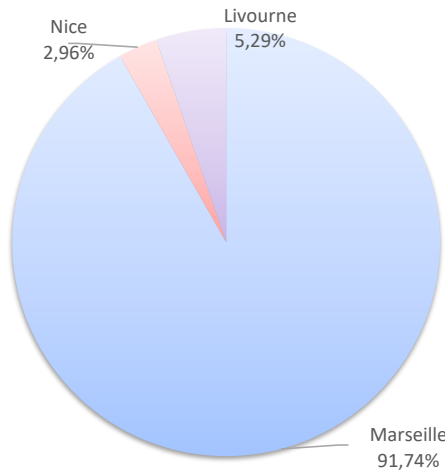


TRAFIC PASSAGERS

	Passagers			Cumul passagers depuis le 1er Janvier		
	2023	2024	Variation	2023	2024	Variation
Régulier National	3 758	4 186	11,39%	10 508	11 688	11,23%
Régulier Internat°	237	234	-1,27%	509	749	47,15%
TOTAL	3 995	4 420	10,64%	11 017	12 437	12,89%
Croisières	0	0	-	0	0	-
TOTAL	3 995	4 420	10,64%	11 017	12 437	12,89%

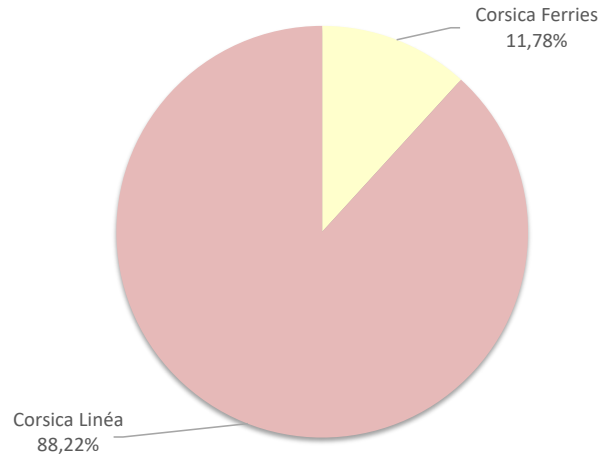
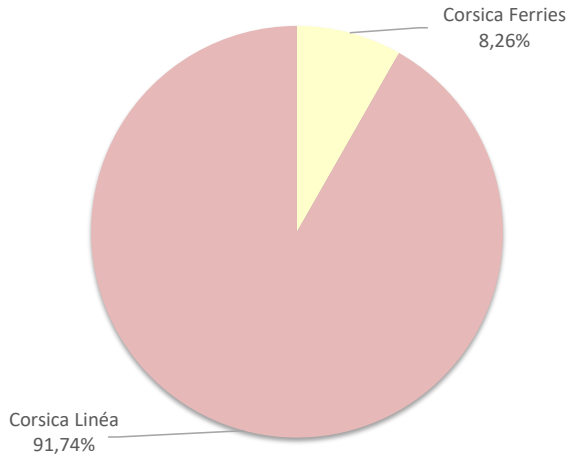
LIGNES

Lignes	Passagers	Variation n-1	Lignes	Passagers	Variation n-1
Marseille	4 055	21,84%	Marseille	10 972	16,74%
Nice	131	-69,53%	Nice	716	-31,87%
Toulon	0	-	Toulon	0	-100,00%
Livourne	234	-1,27%	Livourne	749	47,15%



COMPAGNIES

Compagnies	Passagers	Variation n-1	Compagnies	Passagers	Variation n-1
Corsica Ferries	365	-45,28%	Corsica Ferries	1 465	-9,46%
Corsica Linéa	4 055	21,84%	Corsica Linéa	10 972	16,74%



TRAFIC PASSAGERS

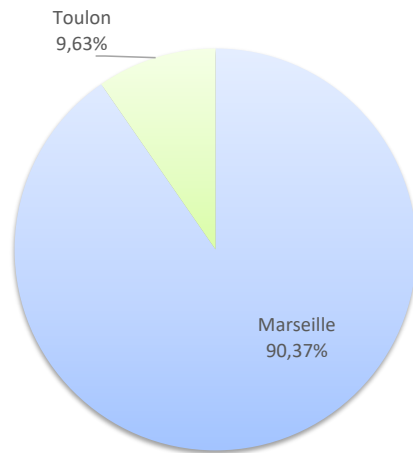
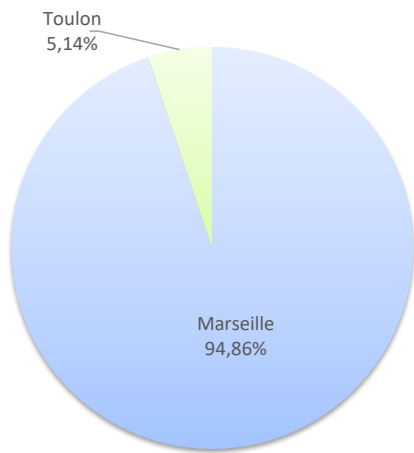
	Passagers		
	2023	2024	Variation
Régulier National	3 512	4 354	23,97%
Régulier Internat°	0	0	-
TOTAL	3 512	4 354	23,97%
Croisières	0	0	-
TOTAL	3 512	4 354	23,97%

	Cumul passagers depuis le 1er Janvier		
	2023	2024	Variation
Régulier National	11 082	12 625	13,92%
Régulier Internat°	0	0	-
TOTAL	11 082	12 625	13,92%
Croisières	0	0	-
TOTAL	11 082	12 625	13,92%

LIGNES

Lignes	Passagers	Variation n-1
Marseille	4 130	30,45%
Nice	0	-
Toulon	224	-35,26%

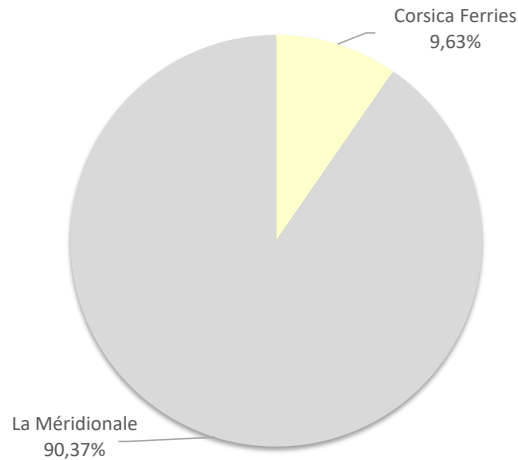
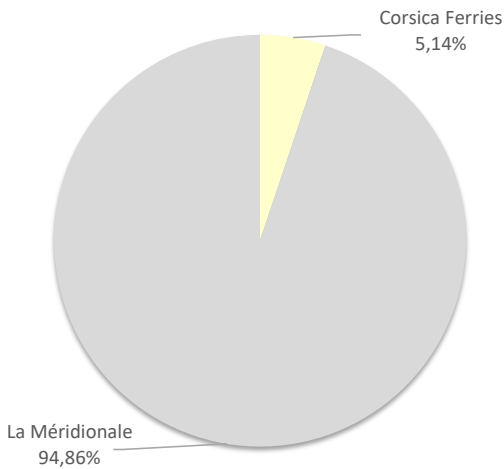
Lignes	Passagers	Variation n-1
Marseille	11 409	22,94%
Nice	0	-
Toulon	1 216	-32,52%



COMPAGNIES

Compagnies	Passagers	Variation n-1
Corsica Ferries	224	-35,26%
La Méridionale	4 130	30,45%
Corsica Linéa	0	-

Compagnies	Passagers	Variation n-1
Corsica Ferries	1 216	-32,52%
La Méridionale	11 409	28,45%
Corsica Linéa	0	-100,00%

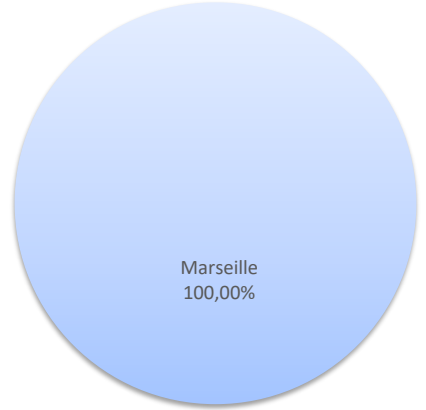
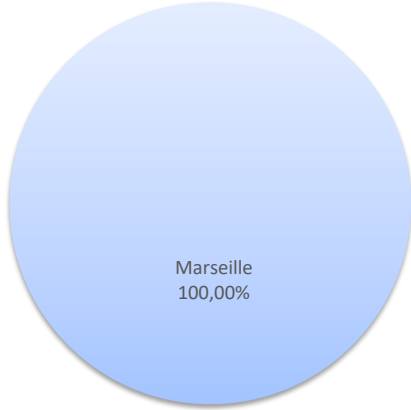


TRAFIC PASSAGERS

	Passagers			Cumul passagers depuis le 1er Janvier		
	2023	2024	Variation	2023	2024	Variation
Régulier National	3 180	4 345	36,64%	8 528	11 136	30,58%
Régulier Internat°	0	0	-	0	0	-
TOTAL	3 180	4 345	36,64%	8 528	11 136	30,58%
Croisières	0	0	-	0	0	-
TOTAL	3 180	4 345	36,64%	8 528	11 136	30,58%

LIGNES

Lignes	Passagers	Variation n-1	Lignes	Passagers	Variation n-1
Marseille	4 345	36,64%	Marseille	11 136	30,58%



COMPAGNIES

Compagnies	Passagers	Variation n-1	Compagnies	Passagers	Variation n-1
Corsica Linéa	4 345	36,64%	Corsica Linéa	11 136	30,58%

